

AUDITORÍA SUPERIOR DEL ESTADO DE QUINTANA ROO



**ANÁLISIS DEL INFORME DE AVANCE DE GESTIÓN FINANCIERA
SECRETARÍA DE SALUD
AL PRIMER TRIMESTRE DEL EJERCICIO 2023**

ANÁLISIS DEL INFORME DE AVANCE DE GESTIÓN FINANCIERA
SECRETARÍA DE SALUD
Período del 1 de enero al 31 de marzo de 2023

INTRODUCCIÓN

El Informe de Avance de Gestión Financiera es: “el informe trimestral que rinden los Poderes del Estado y los entes públicos a la Auditoría Superior del Estado de Quintana Roo para el análisis correspondiente, sobre los avances físicos y financieros de los programas aprobados del ejercicio”, tal y como se define en el artículo 6 fracción XVII de la Ley de Fiscalización y Rendición de Cuentas del Estado de Quintana Roo (LFRCQROO).

Los ejecutores del gasto son los responsables de remitir de manera electrónica y oportuna a la Auditoría Superior del Estado de Quintana Roo (ASEQROO), los flujos presupuestales de ingresos y egresos para la debida integración de los informes trimestrales de Avance de Gestión Financiera, reflejando la información contenida en la Ley de Ingresos, el Presupuesto de Egresos, el Estado Analítico de Ingresos y el Estado Analítico del Ejercicio del Presupuesto de Egresos, información que sirve para hacer comparaciones consistentes durante el ejercicio fiscal que se informa; así como los informes de avance del cumplimiento de los programas con base en los indicadores aprobados en el Presupuesto de Egresos del Gobierno del Estado de Quintana Roo, para el ejercicio fiscal 2023.

La Auditoría Superior del Estado de Quintana Roo, en cumplimiento de lo dispuesto en el último párrafo del artículo 14 de la LFRCQROO, realizó dentro de los 30 días posteriores a la fecha de su recepción, el análisis del Informe de Avance de Gestión Financiera presentado por la **Secretaría de Salud**, con la finalidad de conocer el grado de cumplimiento de los objetivos, metas y satisfacción de necesidades en ellos proyectados, para ser entregado a la Comisión de Hacienda, Presupuesto y Cuenta de la Legislatura del Estado de Quintana Roo.

El Informe de Avance de Gestión Financiera contiene lo siguiente:

- I. Información sobre el flujo contable de ingresos y egresos correspondiente al primer trimestre del ejercicio fiscal 2023; y
- II. El avance del cumplimiento de los programas con base en los indicadores aprobados en el Presupuesto de Egresos del Gobierno del Estado de Quintana Roo, para el ejercicio fiscal 2023.

Por su parte, la **Secretaría de Salud** dentro de los términos establecidos en la Ley de Fiscalización y Rendición de Cuentas del Estado de Quintana Roo, entregó a esta entidad fiscalizadora su Informe de Avance de Gestión Financiera, el cual incluye las cifras acumuladas en el periodo del 1 de enero al 31 de marzo del ejercicio fiscal 2023, en los términos previstos en la Guía para la Integración y Rendición de los Informes de Avance de Gestión Financiera, y al Acuerdo que Contiene los Lineamientos para la Integración y Rendición de los Informes de Avance de la Gestión Financiera de las Entidades Fiscalizables del Estado de Quintana Roo.

I.- EL FLUJO DE INGRESOS Y EGRESOS

Para este apartado, la **Secretaría de Salud** presenta la información y cifras correspondientes a los flujos de ingresos y egresos de forma consolidada en el Informe de Avance de Gestión Financiera del H. Poder Ejecutivo.

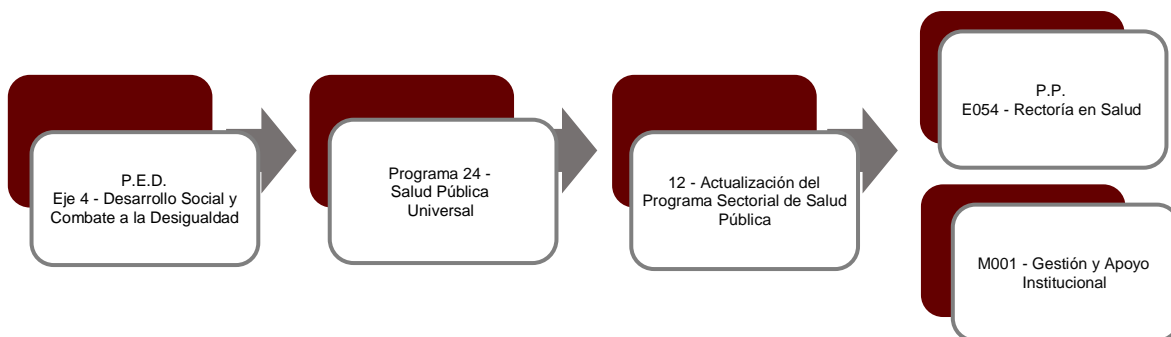
Las rúbricas corresponden a los titulares de la Unidad de Asuntos Jurídicos y Dirección de Planeación y Normatividad Técnica.

II.- EL AVANCE DEL CUMPLIMIENTO DE LOS PROGRAMAS

La **Secretaría de Salud** reporta como presupuesto total aprobado la cantidad de **\$70,590,511.00**, por tal motivo establece los siguientes montos para el desarrollo de dos programas presupuestarios:

- **E054 - Rectoría en Salud**, el cual se desarrollará con 2 indicadores estratégicos y 2 de gestión para el logro de los objetivos asignando un presupuesto aprobado de \$55,327,758.00
- **M001 - Gestión y Apoyo Institucional**, el cual se desarrollará con 2 indicadores estratégicos y 1 de gestión para el logro de los objetivos asignando un presupuesto aprobado de \$15,262,753.00.

Estos programas presupuestarios se encuentran alineados al Plan Estatal de Desarrollo 2016-2022 de la siguiente manera:



La **Secretaría de Salud**, en el período del 1 de enero al 31 de marzo de 2023, presenta el siguiente avance del cumplimiento de los programas con base en los indicadores aprobados en el Presupuesto de Egresos:

Las rúbricas corresponden a los titulares de la Unidad de Asuntos Jurídicos y Dirección de Planeación y Normatividad Técnica.

PROGRAMA PRESUPUESTARIO:		E054 - Rectoría en Salud									
NIVEL MIR CON RESUMEN NARRATIVO	NOMBRE DEL INDICADOR	SENTIDO DEL INDICADOR	FREC. DE MEDICIÓN	META ANUAL PROGR.	ACUM. SI/ NO	METAS-AVANCE				AVANCE DE LA META PROGRAMADA	
						PROGRAMADO Y REALIZADO EN EL PERIODO				TRIM	ANUAL
						1er TRIM	2do TRIM	3er TRIM	4to TRIM		
F - Contribuir para que la población de Quintana Roo cuente con acceso universal a los servicios de salud de manera oportuna, con un alto nivel de calidad y trato justo, mediante el impulso coordinado del Sector Salud para el fortalecimiento de Programas encaminados a la Prevención y Promoción de la Salud.	Carencia por acceso a los servicios de salud.	Descendente	Bianual	11.60	Si	0.00	-	-	-	0.00%	0.00%
						0.00	0.00	0.00	11.60		
P - políticas nacionales en salud, estrategias, mecanismos de control y seguimiento, así como los criterios de operación para el desarrollo y funcionamiento de la oferta de servicios de salud, asistencia social en salud implementados	Porcentaje de unidades médicas atendidas de acuerdo a las necesidades de la población.	Ascendente	Anual	70.77	Si	0.00	-	-	-	0.00%	0.00%
						0.00	0.00	0.00	70.77		
C01 - Normatividad del sistema estatal de salud armonizada y actualizada	Porcentaje de normatividad de la SSA, SESA, JASP y APBE actualizada y vigente.	Ascendente	Semestral	100.00	Si	0.00	-	-	-	0.00%	0.00%
						0.00	100.00	0.00	100.00		
C02 - Planes, programas y campañas coordinados para orientar los servicios a población prioritaria.	Porcentaje de campañas implementadas dirigida a atender necesidades de la población prioritaria	Ascendente	Semestral	100.00	Si	0.00	-	-	-	0.00%	0.00%
						0.00	100.00	0.00	100.00		

Resumen de los avances:

- En el Programa **E054 - Rectoría en Salud**, el avance presentado de las metas y objetivos a nivel Fin es del **0.00%** con respecto a la meta programada anual.

Durante este período, los dos componentes que integran este programa presupuestario no reportan metas programadas.

Las rúbricas corresponden a los titulares de la Unidad de Asuntos Jurídicos y Dirección de Planeación y Normatividad Técnica.

PROGRAMA PRESUPUESTARIO:		M001 - Gestión y Apoyo Institucional									
NIVEL MIR CON RESUMEN NARRATIVO	NOMBRE DEL INDICADOR	SENTIDO DEL INDICADOR	FREC. DE MEDICIÓN	META ANUAL PROGR.	ACUM. SI/ NO	METAS-AVANCE				AVANCE DE LA META PROGRAMADA	
						PROGRAMADO Y REALIZADO EN EL PERIODO				TRIM	ANUAL
						1er TRIM	2do TRIM	3er TRIM	4to TRIM		
F - Contribuir a consolidar la Gestión para Resultados como un modelo de cultura organizacional, directiva y de gestión que permita la creación de valor público en la administración pública estatal, mediante acciones de facilitación para el cumplimiento de metas sustantivas.	Índice General de Avance en PbR SED.	Descendente	Anual	14.00	Si	0.00	-	-	-	0.00%	0.00%
						0.00	0.00	0.00	14.00		
P - La Administración Pública Estatal mejora la calidad del gasto público y promueve una adecuada rendición de cuentas.	Porcentaje de cumplimiento programático de metas sustantivas del Gobierno del Estado.	Ascendente	Anual	94.99	Si	0.00	-	-	-	0.00%	0.00%
						0.00	0.00	0.00	94.991		
C01 - Actividades de facilitación (apoyo) desarrolladas para el cumplimiento de metas de las áreas sustantivas.	Porcentaje de cumplimiento programático de metas sustantivas de la institución.	Ascendente	Semestral	100.00	Si	0.00	-	-	-	0.00%	0.00%
						0.00	100.00	0.00	100.00		

Resumen de los avances:

- En el Programa **M001 – Gestión y Apoyo Institucional**, el avance presentado de las metas y objetivos a nivel Fin, es del **0.00%** con respecto a la meta programada anual.

Durante este período, el único componente que integra este programa presupuestario no reporta metas programadas.

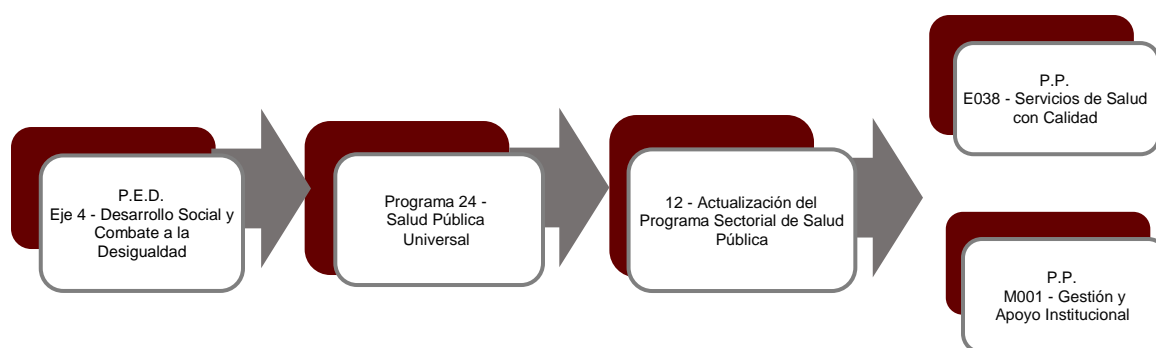
Cabe señalar, que el análisis realizado a la información programática que presentó la Entidad, se efectuó a los indicadores del nivel Fin, Propósito y Componente.

Cabe destacar que la **Secretaría de Salud**, tiene adscritos dos Órganos Administrativos Desconcentrados, los cuales presentan avances en sus programas presupuestarios aprobados en el Presupuesto de Egresos del Estado, desglosándose a continuación:

1. La **Junta de Asistencia Social Privada de Quintana Roo**, cuenta con un presupuesto aprobado de **\$4,626,018.67**, por tal motivo establece los siguientes montos para el desarrollo de dos programas presupuestarios:

- **E038 - Servicios de Salud con Calidad**, el cual se desarrollará con 2 indicadores estratégicos y 1 de gestión para el logro de los objetivos asignando un presupuesto aprobado de \$2,510,133.00
- **M001 - Gestión y Apoyo Institucional**, el cual se desarrollará con 2 indicadores estratégicos y 1 de gestión para el logro de los objetivos asignando un presupuesto aprobado de \$2,115,885.67

Estos programas presupuestarios se encuentran alineados al Plan Estatal de Desarrollo 2016-2022 de la siguiente manera:



Las rúbricas corresponden a los titulares de la Unidad de Asuntos Jurídicos y Dirección de Planeación y Normatividad Técnica.

La Junta de Asistencia Social Privada de Quintana Roo, en el período del 1 de enero al 31 de marzo de 2023, presenta el siguiente avance del cumplimiento de los programas con base en los indicadores aprobados en el Presupuesto de Egresos:

PROGRAMA PRESUPUESTARIO:		E038 - Servicios de Salud con Calidad									
NIVEL MIR CON RESUMEN NARRATIVO	NOMBRE DEL INDICADOR	SENTIDO DEL INDICADOR	FREC. DE MEDICIÓN	METAS-AVANCE							
				META ANUAL PROGR.	ACUM. SI/ NO	PROGRAMADO Y REALIZADO EN EL PERIODO				AVANCE DE LA META PROGRAMADA	
						1er TRIM	2do TRIM	3er TRIM	4to TRIM	TRIM	ANUAL
F - Contribuir para que la población de Quintana Roo cuente con acceso universal a los servicios de salud de manera oportuna, con un alto nivel de calidad y trato justo, mediante el impulso coordinado del Sector Salud para el fortalecimiento de Programas encaminados a la Prevención y Promoción de la Salud.	Carencia por acceso a los servicios de salud	Ascendente	Bianual	37.50	Si	0.00	-	-	-	0.00%	0.00%
						0.00	0.00	0.00	37.50		
P - La población del Estado de Quintana Roo recibe servicios de salud con calidad, en base a la identificación de necesidades de atención y la gestión, como resultado de acciones coordinadas con el sector salud, de acuerdo a las políticas, estrategias y prioridades consideradas en la planeación de desarrollo nacional y estatal.	Porcentaje de unidades acreditadas y/o reacreditadas de primer y segundo nivel de atención.	Ascendente	Anual	100.00	Si	0.00	-	-	-	0.00%	0.00%
						0.00	0.00	0.00	100.00		
C01- Instituciones de Asistencia Privada que atiendan a grupos vulnerables coordinadas con el Gobierno del Estado y alineadas a la normativa	Porcentaje de Instituciones de Asistencia Privada coordinadas con el Gobierno del Estado y alineadas a la normativa	Ascendente	Semestral	35.48	Si	0.00	-	-	-	0.00%	0.00%
						0.00	0.00	0.00	35.484		

Resumen de los avances:

- En el Programa **E038 - Servicios de Salud con Calidad**, el avance presentado de las metas y objetivos a nivel Fin es del **0.00%** con respecto a la meta programada anual.

Durante este período, el único componente que integra este programa presupuestario no reporta metas programadas.

Las rúbricas corresponden a los titulares de la Unidad de Asuntos Jurídicos y Dirección de Planeación y Normatividad Técnica.

PROGRAMA PRESUPUESTARIO:	M001 - Gestión y Apoyo Institucional										
NIVEL MIR CON RESUMEN NARRATIVO	NOMBRE DEL INDICADOR	SENTIDO DEL INDICADOR	FREC. DE MEDICIÓN	META ANUAL PROGR.	ACUM. SI/ NO	PROGRAMADO Y REALIZADO EN EL PERIODO				AVANCE DE LA META PROGRAMADA	
						1er TRIM	2do TRIM	3er TRIM	4to TRIM	TRIM	ANUAL
						F - Contribuir a consolidar la Gestión para Resultados como un modelo de cultura organizacional, directiva y de gestión que permita la creación de valor público en la administración pública estatal, mediante acciones de facilitación para el cumplimiento de metas sustantivas	Índice General de Avance en PbR SED.	Descendente	Anual	14.00	Si
						0.00	0.00	0.00	14.00		
P - La Administración Pública Estatal mejora la calidad del gasto público y promueve una adecuada rendición de cuentas.	Porcentaje de cumplimiento programático de metas sustantivas del Gobierno del Estado	Ascendente	Anual	100.00	Si	0.00	-	-	-	0.00%	0.00%
						0.00	0.00	0.00	100.00		
C01 - Actividades de facilitación (apoyo) desarrolladas para el cumplimiento de metas de las áreas sustantivas.	Porcentaje de cumplimiento programático de metas sustantivas de la institución	Ascendente	Trimestral	100.00	Si	0.00	-	-	-	0.00%	0.00%
						100.00	100.00	0.00	100.00		

Resumen de los avances:

- En el Programa **M001 – Gestión y Apoyo Institucional**, el avance presentado de las metas y objetivos a nivel Fin, es del **0.00%** con respecto a la meta programada anual.

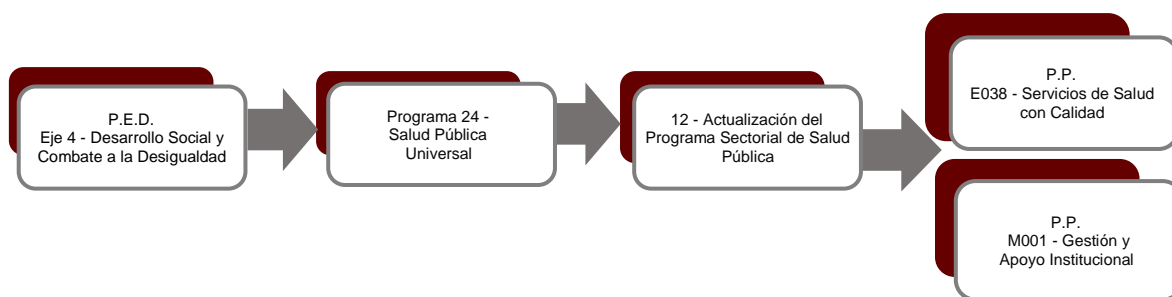
Durante este período, el único componente que integra este programa presupuestario no reporta metas programadas.

Cabe señalar, que el análisis realizado a la información programática que presentó la Entidad, se efectuó a los indicadores del nivel Fin, Propósito y Componente.

2. La **Administración del Patrimonio de la Beneficencia Pública del Estado de Quintana Roo**, cuenta con un presupuesto aprobado de **\$11,665,741.67**, por tal motivo establece los siguientes montos para el desarrollo de dos programas presupuestarios:

- **E038 - Servicios de Salud con Calidad**, el cual se desarrollará con 2 indicadores estratégicos y 1 de gestión para el logro de los objetivos asignando un presupuesto aprobado de \$6,940,625.67
- **M001 - Gestión y Apoyo Institucional**, el cual se desarrollará con 2 indicadores estratégicos y 1 de gestión para el logro de los objetivos asignando un presupuesto aprobado de \$4,725,116.00

Estos programas presupuestarios se encuentran alineados al Plan Estatal de Desarrollo 2016-2023 de la siguiente manera:



La **Administración del Patrimonio de la Beneficencia Pública del Estado de Quintana Roo**, en el período del 1 de enero al 31 de marzo de 2023, presenta el siguiente avance del cumplimiento de los programas con base en los indicadores aprobados en el Presupuesto de Egresos:

Las rúbricas corresponden a los titulares de la Unidad de Asuntos Jurídicos y Dirección de Planeación y Normatividad Técnica.

PROGRAMA PRESUPUESTARIO:		E038 - Servicios de Salud con Calidad									
NIVEL MIR CON RESUMEN NARRATIVO	NOMBRE DEL INDICADOR	SENTIDO DEL INDICADOR	FREC. DE MEDICIÓN	META ANUAL PROGR.	ACUM. SI/ NO	METAS-AVANCE				AVANCE DE LA META PROGRAMADA	
						PROGRAMADO Y REALIZADO EN EL PERIODO				TRIM	ANUAL
						1er TRIM	2do TRIM	3er TRIM	4to TRIM		
F- Contribuir para Garantizar a la población de Quintana Roo acceso universal a los servicios de salud, de manera oportuna con un alto nivel de calidad y trato justo.	Carencia por acceso a los servicios de salud.	Descendente	Bianual	11,599.61	No	0.00	-	-	-	0.00%	0.00%
						0.00	0.00	0.00	11,599.61		
P - La población del Estado de Quintana Roo recibe servicios de salud con calidad, en base a la identificación de necesidades de atención y la gestión, como resultado de acciones coordinadas con el sector salud, de acuerdo a las políticas, estrategias y prioridades consideradas en la planeación de desarrollo nacional y estatal.	Porcentaje de unidades acreditadas y/o reacreditadas de primer y segundo nivel de atención	Ascendente	Anual	100.00	No	0.00	-	-	-	0.00%	0.00%
						0.00	0.00	0.00	100.00		
C01 - Personas en situación de vulnerabilidad atendidas a través de los programas asistenciales	Porcentaje de personas en situación de vulnerabilidad en el estado beneficiadas por los apoyos otorgados	Ascendente	Trimestral	83.438	Si	88.46	-	-	-	104.55%	104.55%
						84.61	78.99	85.13	84.68		

Resumen de los avances:

- En el Programa **E038 - Servicios de Salud con Calidad**, el avance presentado de las metas y objetivos a nivel Fin es del **0.00%** con respecto a la meta programada anual.

Durante este período, el único componente que integra este programa presupuestario reporta un avance del **104.55%** respecto a las metas programadas. La entidad justifica que “se alcanzó la meta programada para este trimestre, sin embargo, en total se atendió a 365 personas más de lo programado, gracias a los esfuerzos con la Federación a través de las donaciones otorgadas, se logró atender a más beneficiarios”.

PROGRAMA PRESUPUESTARIO:		M001 - Gestión y Apoyo Institucional									
NIVEL MIR CON RESUMEN NARRATIVO	NOMBRE DEL INDICADOR	SENTIDO DEL INDICADOR	FREC. DE MEDICIÓN	META ANUAL PROGR.	ACUM. SI/ NO	METAS-AVANCE				AVANCE DE LA META PROGRAMADA	
						PROGRAMADO Y REALIZADO EN EL PERIODO				TRIM	ANUAL
						1er TRIM	2do TRIM	3er TRIM	4to TRIM		
F - Contribuir a consolidar la Gestión para Resultados como un modelo de cultura organizacional, directiva y de gestión que permita la creación de valor público en la administración pública estatal, mediante acciones de facilitación para el cumplimiento de metas sustantivas.	Índice General de Avance en PbR SED	Descendente	Anual	14.00	Si	0.00	-	-	-	0.00%	0.00%
						0.00	0.00	0.00	14.00		
P - La Administración Pública Estatal mejora la calidad del gasto público y promueve una adecuada rendición de cuentas	Porcentaje de cumplimiento programático de metas sustantivas del Gobierno del Estado	Ascendente	Anual	94.99	Si	0.00	-	-	-	0.00%	0.00%
						0.00	0.00	0.00	94.99		
C01 - Actividades de facilitación (apoyo) desarrolladas para el cumplimiento de metas de las áreas sustantivas	Porcentaje de cumplimiento programático de metas sustantivas de la institución	Ascendente	Trimestral	76.19	Si	66.67	-	-	-	100.00%	100.00%
						66.66	80.00	66.66	85.71		

Resumen de los avances:

- En el Programa **M001 – Gestión y Apoyo Institucional**, el avance presentado de las metas y objetivos a nivel Fin, es del **0.00%** con respecto a la meta programada anual.

Durante este período, el único componente que integra este programa presupuestario reporta un avance del **100.00%** respecto a las metas programadas. La entidad justifica que “se alcanzó la meta de los indicadores del programa sustantivo”.

Cabe señalar, que el análisis realizado a la información programática que presentó la Entidad, se efectuó a los indicadores del nivel Fin, Propósito y Componente.

Las rúbricas corresponden a los titulares de la Unidad de Asuntos Jurídicos y Dirección de Planeación y Normatividad Técnica.

CONCLUSIONES:

La información presentada por la **Secretaría de Salud**, refleja el avance y cumplimiento de los programas con base en indicadores al 31 de marzo de 2023. En cada uno de los apartados se emite el resultado del análisis que este Órgano Fiscalizador realiza en función a la información proporcionada.

Es importante aclarar, que este análisis no constituye una auditoría basada en los procesos sistemáticos que la caracterizan en cuanto a la planeación y la evaluación del control interno y de riesgos. La responsabilidad de la ASEQROO consistió en analizar la información presentada por la entidad fiscalizable e informar de los resultados a la Legislatura del Estado a través de la Comisión de Hacienda, Presupuesto y Cuenta, en los términos del artículo 14 de la Ley de Fiscalización y Rendición de Cuentas del Estado de Quintana Roo; reservando la opinión en este momento en cuanto a la razonabilidad de las cifras presentadas.

M. EN AUD. MANUEL PALACIOS HERRERA
Auditor Superior del Estado de Quintana Roo